

ภาคผนวก ก

ภาพถ่ายประกอบรายงาน

ภาคผนวก





ภาพที่ 1 ป้ายชื่อโครงการ



ภาพที่ 2 ภูมิสถาปัตย์โครงการ



ภาพที่ 3 พื้นที่สีเขียว



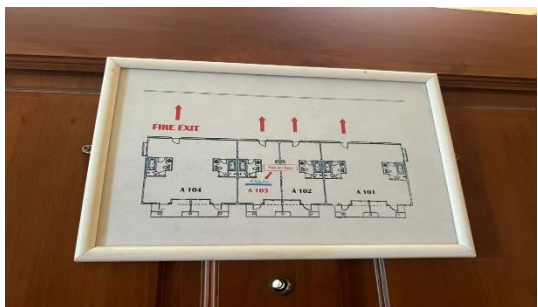
ภาพที่ 4 ภูมิทัศน์โดยรอบโครงการ



ภาพที่ 5 ปูซิเมนต์ทับพื้นที่ว่างภายในโครงการ



ภาพที่ 6 ปลุกหญ้าคลุมพื้นที่ว่างภายในโครงการ




ภาพที่ 7 แผนผังหนีไฟ



ภาพที่ 8 กล่องยาสามัญประจำบ้าน



ภาพที่ 9 ไฟฉายภายในห้องพัก



ภาพที่ 10 ตำแหน่งการเปิดปิดวาล์วระบบต่างๆ





ภาพที่ 11 ป้ายประชาสัมพันธ์ภายในโครงการ



ภาพที่ 12 ป้ายบอกทางหนีไฟ



ภาพที่ 13 ทางลาดชัน



ภาพที่ 14 พื้นที่สีเขียวลานจอดรถ



ภาพที่ 15 กล้อง CCTV



ภาพที่ 16 จอแสดงสัญญาณ CCTV



ภาพที่ 17 ตำแหน่งบ่อบำบัดน้ำเสีย



ภาพที่ 18 บ่อบำบัดน้ำเสีย



ภาพที่ 19 เครื่องเติมอากาศบ่อบำบัดน้ำเสีย



ภาพที่ 20 ระบบถังกรองน้ำใช้





ภาพที่ 21 บ่อเก็บน้ำใช้สำรอง



ภาพที่ 22 ตะแกรงดักขยะ



ภาพที่ 23 ถังขยะในห้องพักแขก



ภาพที่ 24 ถังขยะภายในโครงการ



ภาพที่ 25 ที่เก็บพักขยะมูลฝอย



ภาพที่ 26 ระบบปรับอากาศภายในโครงการ



ภาพที่ 27 หลอดไฟ LED



ภาพที่ 28 พื้นที่จอดรถยนต์



ภาพที่ 29 พื้นที่จอดรถมอเตอร์ไซด์



ภาพที่ 30 เส้นแบ่งช่องจอดรถ





ภาพที่ 31 ตะแกรงดักขยะ



ภาพที่ 32 บ่อหน่วงน้ำฝน



ภาพที่ 33 สระว่ายน้ำของโครงการ



ภาพที่ 34 วัสดุทรายล้างรอบสระ



ภาพที่ 35 รางระบายน้ำรอบสระ




ภาพที่ 36 พื้นที่ล้างเท้าก่อนลงสระว่ายน้ำ



ภาพที่ 37 เจ้าหน้าที่ทำความสะอาดสระว่ายน้ำ



ภาพที่ 38 ไฟส่องสว่างรอบสระว่ายน้ำ



ภาพที่ 39 ห้องเก็บสารเคมีและควบคุมระบบสระว่ายน้ำ



ภาพที่ 40 กฎระเบียบการใช้สระว่ายน้ำ





ภาพที่ 41 อุปกรณ์ช่วยชีวิต



ภาพที่ 42 ราวบันไดของโครงการ



ภาพที่ 43 ตู้ตัดกระแสไฟอัตโนมัติ



ภาพที่ 44 ไฟฉุกเฉิน



ภาพที่ 45 ระบบ Fire Alarm



ภาพที่ 46 ถังดับเพลิงแบบมือถือ



ภาพที่ 47 ตู้เก็บอุปกรณ์ดับเพลิง



ภาพที่ 48 เครื่องผลิตไฟฟ้าสำรอง



ภาพที่ 49 เครื่องดับจับควันในห้องพัก



ภาพที่ 50 เครื่องดับเพลิงเคลื่อนที่



ภาพที่ 51 ป้ายห้ามสูบบุหรี่



ภาพที่ 52 หัวรับน้ำดับเพลิงจากภายนอก



ภาพที่ 53 วิธีใช้ถังดับเพลิง



ภาพที่ 54 ตรวจเช็คระบบถังดับเพลิง